


אות פותחת

צבעו את האות הפותחת של כל מילה 



י כ ט



ר פ נ



ת ז ג



ש ב מ



ד ק ג



ד צ ח



מ ס כ



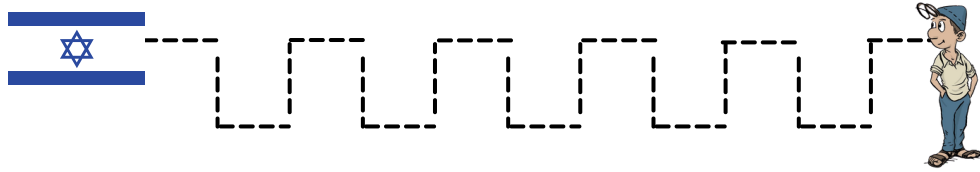
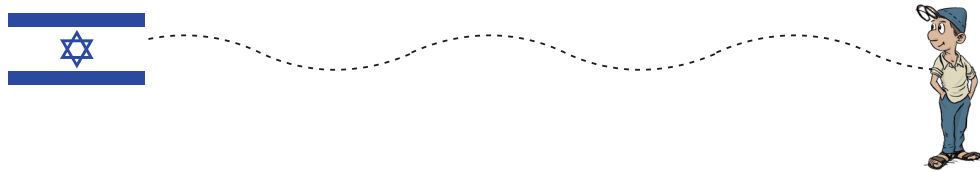
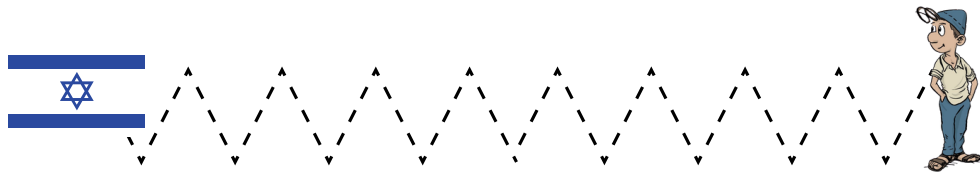
ח ב ד



מ ש ד



מוטוריקה עדינה

עזרו לשרוליק להגיע אל הדגל




המספרים עד 10

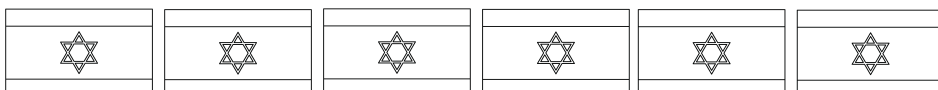
השלימו את המספרים החסרים עד 10



כמויות

צבעו פריטים בהתאם למספר הכתוב מצד שמאל. 


5



3



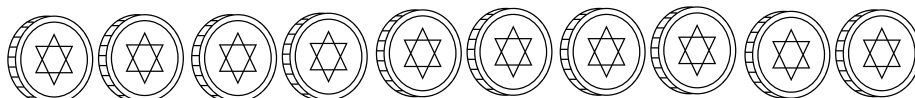
7



6



9



8




4



צביעה

צבעו את האיור על פי ההוראות הכתובות מטה



7- תְּבִלַּת

8- לָבָן

9- סָגֵל

4- חוּם

5- אָדָם

6- שָׁחַר


1- כָּחֹל

2- וָרֹד

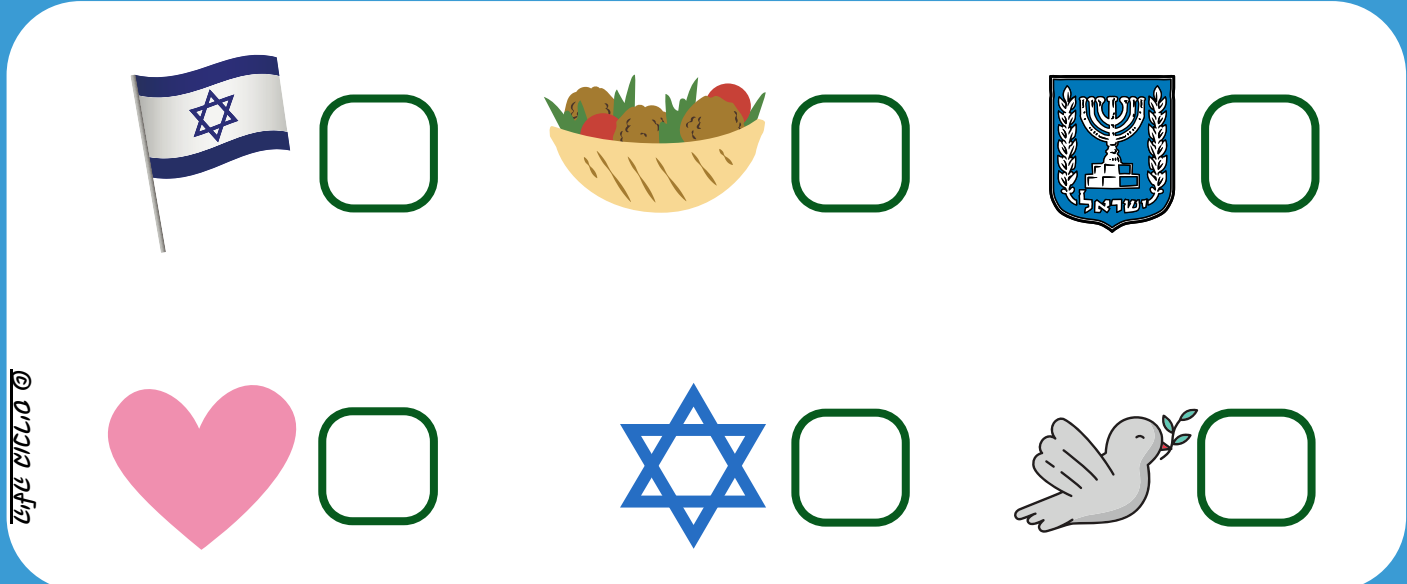
3- צָהָב

סימטריה

השלימו את הצורה




כמה יש?




יוצרים פאזל

צבעו יפה את הציור. לאחר מכן גזרו את החלקים והרכיבו את הפאזל.







הדרך אל הדגל

עזרו לשרוליק להגיע אל הדגל.



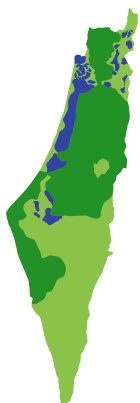


דף צביעה



צלליות

מתחו קו בין תמונה לצללית שלה



אתכנים נוספים-
לחצו על הקישור
והצטרפו לקבוצת הפייסבוק



הילה בוכריס-
הוראה יצירתית

או כאתר-

