



מוכנות

לכיתה א'


שם:



השם שלי

קוראים לי (כתבו בתוך השורה)


צבעו את האותיות הנמצאות בשם שלכם



מה המשמעות של השם שלי?

השם שלי

צבעו את האותיות הנמצאות בשם שלכם



מספרים 1-5

עברו על הקווקיים וכתבו את הספרות

1	1	1	1
2	2	2	2
3	3	3	3
4	4	4	4
5	5	5	5







מספרים 6-10

עברו על הקווקיים וכתבו את הספרות

6	6	6	6
7	7	7	7
8	8	8	8
9	9	9	9
10	10	10	10







מוננים פריטים

ספרו כמה פריטים יש בכל מרובע והקיפו את המספר המתאים

	<p>1</p> <p>2</p> <p>3</p>  <p>3</p> <p>2</p> <p>4</p>
	<p>4</p> <p>5</p> <p>3</p>  <p>3</p> <p>5</p> <p>6</p>
	<p>2</p> <p>1</p> <p>4</p>  <p>2</p> <p>5</p> <p>4</p>

מונחים פריטים

ספרו כמה פריטים יש בכל מרובע והקיפו את המספר המתאים

	<p>5</p> <p>4</p> <p>6</p>		<p>8</p> <p>6</p> <p>4</p>
	<p>7</p> <p>9</p> <p>6</p>		<p>6</p> <p>7</p> <p>8</p>
	<p>7</p> <p>6</p> <p>8</p>		<p>9</p> <p>8</p> <p>10</p>

מספרים חסרים

גזרו והדביקו את המספרים החסרים במקומות המתאימים

1	2		4	5
---	---	--	---	---

1	2	3		5
---	---	---	--	---

	2	3	4	5
--	---	---	---	---

1		3	4	
---	--	---	---	--

2	4	5	3	1
---	---	---	---	---

מספרים חסרים

גזרו והדביקו את המספרים החסרים במקומות המתאימים

	7	8	9	10
--	---	---	---	----

6	7	8	9	
---	---	---	---	--

6	7		9	10
---	---	--	---	----


6		8		10
---	--	---	--	----

7	6	8	9	10
---	---	---	---	----

המספרים עד 20

השלימו את הספרות החסרות מ 1 ועד 20.

1		3	4	
	7		9	
11		13		
		16		18
		19		



המספרים עד 20

קראו את המספרים משמאל לימין

1	2	3	4	5	6	7	8	9	10
11	12	13	14	15	16	17	18	19	20

עברו על הקווקוים

1	2	3	4	5	6	7	8	9	10
11	12	13	14	15	16	17	18	19	20

כתבו את המספרים מ1 עד 20



חיסור עד 10

פתרו את התרגילים

$$9 - \begin{array}{c} \text{Ship} \quad \text{Ship} \\ \text{Ship} \quad \text{Ship} \quad \text{Ship} \end{array} = \square$$

$$6 - \begin{array}{c} \text{Plane} \quad \text{Plane} \quad \text{Plane} \end{array} = \square$$

$$8 - \begin{array}{c} \text{Helicopter} \quad \text{Helicopter} \\ \text{Helicopter} \quad \text{Helicopter} \end{array} = \square$$

$$7 - \begin{array}{c} \text{Submarine} \quad \text{Submarine} \quad \text{Submarine} \end{array} = \square$$

$$9 - \begin{array}{c} \text{Rocket} \quad \text{Rocket} \quad \text{Rocket} \\ \text{Rocket} \quad \text{Rocket} \quad \text{Rocket} \end{array} = \square$$

חיבור עד 10

פתרו את התרגילים

$2 + \text{pear pear pear pear} = \square$

$6 + \text{apple apple apple} = \square$


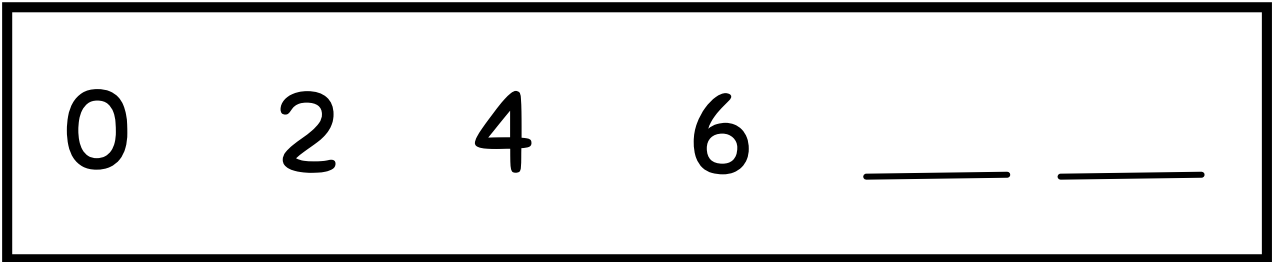

$1 + \text{grapes grapes grapes grapes grapes} = \square$

$3 + \text{banana banana banana banana} = \square$

$4 + \text{pineapple pineapple pineapple} = \square$

השלמת סדרות

השלימו את הסדרות הבאות




צליל פותח

צבעו את הצליל הפותח של כל מילה



ש ב ט




ר מ ת




ת פ ל



ס ב מ




ר ק ע



ד צ ח



א ר נ



ת צ ד




י ב ה

צליל סוגר

צבעו את הצליל הסוגר של כל מילה



ש ר ט




ר מ ז



ש פ ל



ל ס ב



ט ק ע



ד ת ח



ל א ר




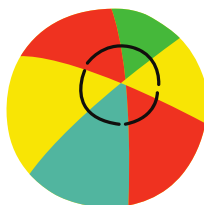





ד ת צ



י ב ס

חלוקה לצלילים

חלקו את המילה לצלילים בעזרת האצבעות. צבעו את העיגולים לפי מספר הצלילים ששמעתם במילה



חרוזים

מתחו קו בין מילים מתחרזות



סירה




קוף



תוף



חץ



בלון



מטריה



עץ



זית



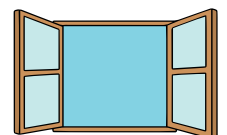
בית



מנורה



פטריה




חלון

כותבים מילים


כתבו מילה מתאימה לכל תמונה.




--	--



--	--	--



--	--



--	--	--




--	--



--	--	--



צורות

עברו על הקווקוים




מצא את ההבדלים

התבוננו בתמונות והקיפו את ההבדלים.




צבעים


צבעו כל תפוח בצבע המתאים




אדום




כתום




צהוב




ירוק



כחול




סגול



ורוד



חום



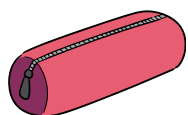

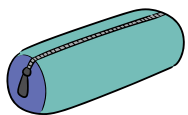
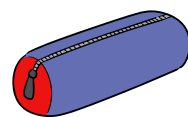
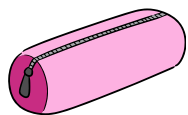
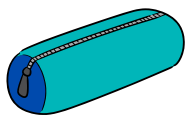
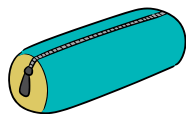
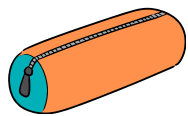
שחור


מיומנויות גזירה

גזרו בזהירות לאורך הקווים.




מוטוריקה עדינה





מוטוריקה עדינה

גזרו בזהירות לאורך הקווים.






מוטוריקה עדינה

גזרו בזהירות לאורך הקווים.



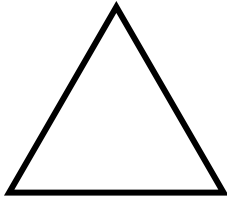

מוטוריקה עדינה

עברו בעיפרון על הקווקוים. לאחר מכן צבעו את הפרח















גזירה והדבקה

גזרו והדביקו את הצורות במקומות המתאימים



אתכנים נוספים-
לחצו על הקישור
והצטרפו לקבוצת הפייסבוק



הילה בוכריס-
הוראה יצירתית

או כאתר-

